

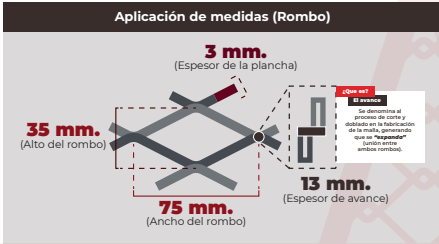


Ficha técnica

Malla Desplegada (Fe) 75 x 35 x 13 x 3

La malla desplegada, procesada mediante **cortes y estiramientos** a partir de una plancha (Fierro) **y con patrones de rombos**, logrando una mayor resistencia.

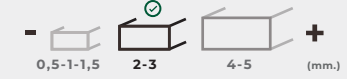
Este diseño es ideal para estructuras metálicas, muebles, decoración, piso antideslizante y filtros.



Abertura de la malla



Espesores



Usos comunes



Abertura

75 x 35 mm.



Espesores

13 x 3 mm.



Material

Plancha laminado SAE 1020.



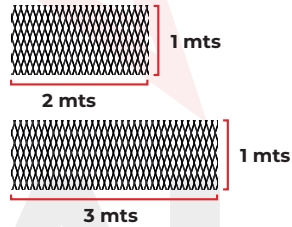
Unión

Plancha cortada de una sola pieza.



Peso

8,0 kg aprox. x 1 m².



Venta
Por paño de 2x1 y 3x1 mts.

Facilidad de soldadura

Fácil Medio Difícil

(En ambientes de soldadura al arco tradicional con electrodo 6013)

Nivel de resistencia a la corrosión

Muy baja Baja Media Alta

(En ambientes de baja humedad y bajas precipitaciones)

Aplicaciones más comunes

Estructuras metálicas - Protección de seguridad - Decoración - Sumideros
Piso antideslizante - Filtro - Muebles.



Imagen de la malla

Venta directa



Cod.: 868 (2x1) - Cod.: 872 (3x1)