



Ficha técnica

Malla Desplegada (Alum.) 10 x 3 x 2 x 0,5

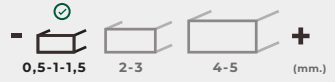
La malla desplegada, procesada mediante **cortes y estiramientos** a partir de una plancha (Aluminio) **y con patrones de rombos**, logrando una mayor resistencia.

Este diseño es ideal para estructuras metálicas, muebles, decoración y filtros.

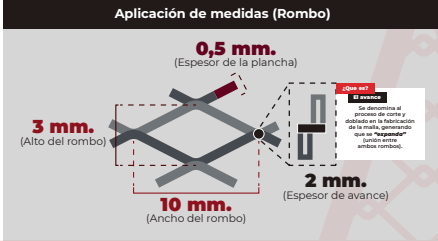
Abertura de la malla



Espesores



Usos comunes



Abertura

10 x 3 mm.



Espesores

2 x 0,5 mm.



Material

Plancha laminado SAE 1050.



Unión

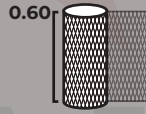
Plancha cortada de una sola pieza.



Peso

0,7 kg aprox. x 1 m².

Alturas en metros



Venta
Por rollo de 1 a 50 mts.
de largo.

Facilidad de soldadura

Fácil Medio **Difícil**

(En ambientes de soldadura al arco tradicional con electrodo 6013)

Nivel de resistencia a la corrosión

Muy baja **Baja** Media Alta

(En ambientes de baja humedad y bajas precipitaciones)

Aplicaciones más comunes

Estructuras metálicas - Sumideros - Filtro - Muebles.



Imagen de la malla

Venta directa

